
























## Комплектация

1.		Перекладина с кольцом	1 шт.
2.		Перекладина короткая	1 шт.
3.		Трубка прямая	2 шт.
4.		Вставка радиусная	4 шт.
5.		Шпилька M8	2 шт.
6.		Боковая стойка	2 шт.
7.		Перекладина стяжка	1 шт.
8.		Спинка	1 шт.
9.		Подлокотник	2 шт.
10.		Саморез	4 шт.
11.		Скоба двухлапковая	2 шт.
12.		Ручка турника	8 шт.
13.		Заглушка круглая D25	6 шт.
14.		Заглушка круглая D38	2 шт.
15.		Заглушка квадратная	4 шт.
16.		Болт M8x55	4 шт.
17.		Винт M8x55	4 шт.
18.		Винт M8x80	4 шт.
19.		Шайба M8	16 шт.
20.		Гайка M8	12 шт.
21.		Декоративный колпачок	16 шт.
22.		Крепежная скоба	4 шт.
23.		Анкерный болт 8x100	8 шт.

# Турник-Брусья-Пресс WORKOUT H17

Максимальная нагрузка - 150 кг



## МАГАЗИН WORKOUT

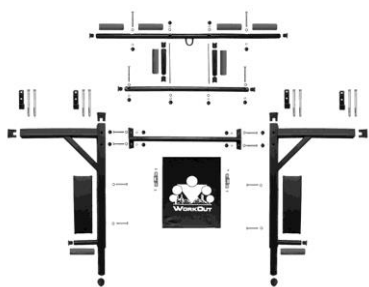


+7 (499) 703-0585



www.workoutshop.ru

## Сборка и установка (ВИДЕО инструкцию можно найти на странице товара на сайте [WORKOUTSHOP.RU](http://WORKOUTSHOP.RU))




0. Разложите все детали турника и комплектующие на полу.



1. Установите резиновые ручки (12) и все пластиковые заглушки (13)(14)(15).



2. Соедините перекладину с кольцом (1) с короткой перекладиной (2) с помощью соединительных элементов (3)(4)(5)(19)(20).



3. Установите спинку (8) на Стяжку (7) с помощью саморезов (10) и скоб с лапками (11). Установите подлокотники (9) на боковые стойки (6) с помощью винтов М8х55 (17)(19).



4. Соедините боковые стойки (6) и Стяжку (7) с помощью болтов М8х55 (16)(19)(20). **ВНИМАНИЕ!** Перекладина стяжки должна быть **БЛИЖЕ К НИЗУ** (как на фото!)



5. Установите перекладину на боковые стойки с помощью болтов М8х80 (18)(19)(20). Затяните все болты.



6. Наденьте декоративные колпачки (21).

**Примечание:** Изготовитель оставляет за собой право вносить в изделие конструктивные изменения, направленные на модернизацию изделия и улучшение его потребительских свойств.

Место для печати ОТК